

Datenübernahme (Grundlagen)

Um einen reibungslosen Ablauf von der Anlieferung bis zum fertigen Produkt zu gewährleisten beachten Sie bitte die nachfolgenden Parameter bei der Erstellung Ihrer Daten:

Programm	Dateiformat	Bemerkungen
Illustrator:	.eps, .ai, .pdf	(Schriften vektorisiert/in Pfade umgewandelt)
InDesign	.indd	(Schriften, Bilder, verpackt in einer Datei)
Photoshop:	.jpg, .TIFF, .eps, .pdf, .png	(Auflösung der Bilder mind. 300dpi im CMYK-Format)

Wir arbeiten mit der Adobe Creative Suite (Version CC) – Illustrator, InDesign, Photoshop mit PC und Mac.
Die Anlieferung in obengenannten Formaten hilft uns, Sie effizient zu bedienen und Sie sparen dabei auch noch Kosten

Daten aus **Microsoft Office (Word, Excel, PowerPoint)** sind für Druckerzeugnisse **nicht geeignet** und können **nicht** 1:1 für den Druck übernommen werden. Bearbeitungen/Eingriffe richten sich grundsätzlich nach Aufwand (Fr. 158.—/Std.)

Sollten Sie die Daten nicht in der von uns gewünschten Formaten anliefern können, kontaktieren Sie uns. Wir helfen Ihnen gerne.
Telefon 034 423 00 01 oder info@hoferschriften.ch

Datencheck (für das optimale Ergebnis!)

Grundkosten, einmalig pro Datei – für das Importieren, kontrollieren und für kleinere Anpassungen verrechnen wir eine Pauschale von Fr. 48.—

Was wird geprüft:

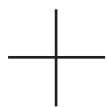
Format:	Prüfen der Layoutgrösse, kleine Abweichungen werden angepasst.
Auflösung:	Bildaauflösung prüfen (mind. 300dpi)
Farbmodus:	Farbraum prüfen (CMYK), RGB-Farbmodi werden umgewandelt.
Umsetzbarkeit	geeignet für Folienschnitt/Digitaldruck/Offsetdruck?

Nicht geprüft wird: Rechtschreibung/Satz/Text, Transparenzen, Überdrucken


Mehrkosten: Entsprechen die Daten nicht den genannten Richtlinien werden die Daten nach Absprache mit uns entsprechend bearbeitet/angepasst (nach Aufwand Fr. 158.—/Std.) Somit kann sich die Produktionszeit/ Lieferzeit verlängern oder verschieben

Voraussetzungen für Folienschnitt

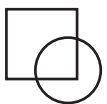
- Schriften/Logos in Pfade/Kurven/Zeichenwege umwandeln (Angelieferte Pixeldaten werden von uns gegen Verrechnung vektorisiert)
- Sollte Text editiert/korrigiert werden müssen, unbedingt den dazugehörigen Schriftsatz mitliefern
- Alle Linien auf Stärke 0 stellen, Prüfen ob sich Linien überschneiden. Der Schneideplotter schneidet jede Linie, auch diejenigen welche durch Flächen oder andere Objekte überdeckt sind!



falsch; Konturlinie



richtig; Objekt gezeichnet



falsch; Überlagerung



richtig; Objekte vereint

- Farben; Bitte alle Farbangaben mitliefern oder im Dokument aufführen: Scotchal, Avery oder Pantone, RAL, etc. (allenfalls ein verbindliches Farbmuster/Folienmuster beilegen)

Voraussetzungen für Digitaldruck

- Schriften/Logos in Pfade/Kurven/Zeichenwege umwandeln (Angelieferte Pixeldaten werden von uns gegen Verrechnung vektorisiert)
- Sollte Text editiert/korrigiert werden müssen, unbedingt den dazugehörigen Schriftsatz mitliefern
- Bilder: in der Qualität von 300dpi anliefern (Farbraum CMYK oder Graustufen)
- Farben; Bitte alle Farbangaben mitliefern oder im Dokument aufführen/implementieren: vorzugsweise im CMYK oder mit entsprechenden Pantoneangaben (allenfalls ein verbindliches Farbmuster beilegen) Bei Anlieferung von Daten im RGB-Modus kann bezüglich der Farblichkeit keine Verantwortung übernommen werden.
- Leichte Farbabweichungen lassen sich bei Nachdrucken nicht vermeiden.